




Informe estadístico

**Año 2015**

Oficina del Peregrino



## La Peregrinación a Santiago en 2015

Durante todo el Año **2015** acudieron a la Oficina del Peregrino de Santiago de Compostela un total absoluto de 262.515 peregrinos, que podemos analizar con las siguientes tablas y gráficos:

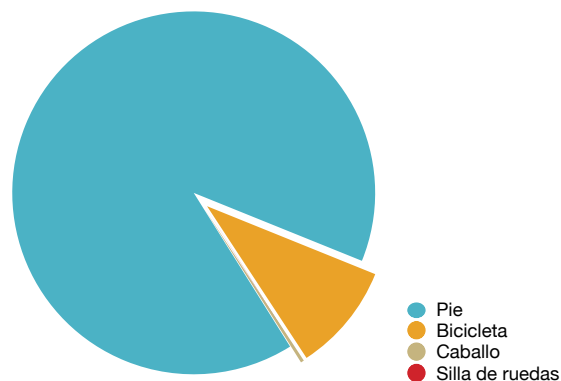
### Sexo

Sexo	Nº de Peregrinos
Hombre	138962 (52,93%)
Mujer	123553 (47,07%)



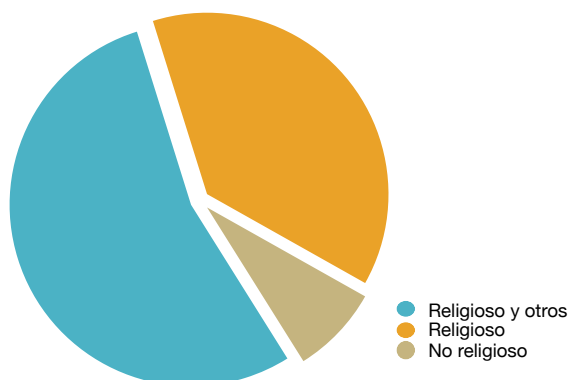
### El medio

Medio	Nº de Peregrinos
Pie	236330 (90,03%)
Bicicleta	25343 (9,65%)
Caballo	771 (0,29%)
Silla de ruedas	71 (0,03%)



### Motivo de la peregrinación

Motivos	Nº de Peregrinos
Religioso y otros	141993 (54,09%)
Religioso	99704 (37,98%)
No religioso	20818 (7,93%)



## Nacionalidades

País	Nº Peregrinos
España	122377 (46,62%)
Italia	22124 (8,43%)
Alemania	18859 (7,18%)
Estados Unidos	13659 (5,20%)
Portugal	12465 (4,75%)
Francia	9914 (3,78%)
Reino Unido	5415 (2,06%)
Irlanda	5360 (2,04%)
Canadá	4201 (1,60%)
Corea	4072 (1,55%)
Brasil	3934 (1,50%)
Australia	3855 (1,47%)
Polonia	3772 (1,44%)
Holanda	3500 (1,33%)
Dinamarca	2160 (0,82%)
Belgica	2100 (0,80%)
México	1763 (0,67%)
Austria	1607 (0,61%)
Argentina	1528 (0,58%)
Suiza	1444 (0,55%)
Japón	1197 (0,46%)
Hungría	1158 (0,44%)
República Checa	1145 (0,44%)
Suecia	1092 (0,42%)
Finlandia	898 (0,34%)
Rusia	873 (0,33%)
Colombia	823 (0,31%)
Sudáfrica	808 (0,31%)
Noruega	798 (0,30%)
China	706 (0,27%)
Nueva Zelanda	692 (0,26%)
Eslovaquia	644 (0,25%)
Venezuela	609 (0,23%)
Lituania	586 (0,22%)
Bulgaria	463 (0,18%)

País	Nº Peregrinos
Eslovenia	413 (0,16%)
Rumania	379 (0,14%)
Uruguay	330 (0,13%)
Chile	282 (0,11%)
Ecuador	274 (0,10%)
Israel	248 (0,09%)
Puerto Rico	247 (0,09%)
Filipinas	236 (0,09%)
Estonia	230 (0,09%)
Islandia	198 (0,08%)
Croacia	181 (0,07%)
Perú	181 (0,07%)
Letonia	176 (0,07%)
Taiwán	176 (0,07%)
Malta	169 (0,06%)
Ucrania	159 (0,06%)
Andorra	128 (0,05%)
Singapur	116 (0,04%)
Luxemburgo	100 (0,04%)
Costa Rica	95 (0,04%)
Malasia	89 (0,03%)
Rep. Dominicana	78 (0,03%)
India	78 (0,03%)
Bielorrusia	75 (0,03%)
Grecia	74 (0,03%)
Paraguay	64 (0,02%)
Guatemala	61 (0,02%)
Bolivia	58 (0,02%)
Líbano	57 (0,02%)
Cuba	55 (0,02%)
Armenia	53 (0,02%)
Indonesia	48 (0,02%)
El Salvador	40 (0,02%)
Panamá	36 (0,01%)
Argelia	36 (0,01%)

## Nacionalidades

País	Nº Peregrinos
Honduras	35 (0,01%)
Jordania	32 (0,01%)
Moldavia	28 (0,01%)
Turquía	27 (0,01%)
Albania	24 (0,01%)
Islas Feroe	23 (0,01%)
Chipre	22 (0,01%)
Marruecos	22 (0,01%)
Serbia	19 (0,01%)
Omán	17 (0,01%)
Irán	17 (0,01%)
Nicaragua	16 (0,01%)
Camerún	13 (0,00%)
Tailandia	13 (0,00%)
Angola	12 (0,00%)
Egipto	12 (0,00%)
Botswana	12 (0,00%)
Palau	12 (0,00%)
Emiratos Arabes Unidos	11 (0,00%)
Etiopía	11 (0,00%)
Maldivas	11 (0,00%)
Namibia	10 (0,00%)
Vietnam	9 (0,00%)
Sri Lanka	9 (0,00%)
Siria	9 (0,00%)
Mauritania	8 (0,00%)
Afganistán	8 (0,00%)
Madagascar	8 (0,00%)
San Marino	8 (0,00%)
Myanmar	7 (0,00%)
Trinidad y Tobago	7 (0,00%)
Tuvalu	7 (0,00%)
Georgia	6 (0,00%)
Irak	6 (0,00%)
Liechtensein	6 (0,00%)

País	Nº Peregrinos
Haití	6 (0,00%)
Malawi	6 (0,00%)
Palestina	6 (0,00%)
Pakistán	6 (0,00%)
Nigeria	6 (0,00%)
Dominica	5 (0,00%)
Jamaica	5 (0,00%)
Brunei	5 (0,00%)
Qatar	5 (0,00%)
Kenya	5 (0,00%)
Kazajistán	5 (0,00%)
Bermudas	4 (0,00%)
Gambia	4 (0,00%)
Mongolia	4 (0,00%)
Arabia Saudita	4 (0,00%)
Túnez	4 (0,00%)
Cabo Verde	4 (0,00%)
Zambia	4 (0,00%)
Guinea Ecuatorial	4 (0,00%)
Mozambique	4 (0,00%)
Bosnia	4 (0,00%)
Azerbaiyán	4 (0,00%)
Groenlandia	3 (0,00%)
Macedonia	3 (0,00%)
Sudán	3 (0,00%)
Libia	3 (0,00%)
Antillas Holandesas	3 (0,00%)
Yugoslavia	3 (0,00%)
Gabón	3 (0,00%)
Belice	3 (0,00%)
Mónaco	3 (0,00%)
Nepal	3 (0,00%)
Senegal	3 (0,00%)
Guam	3 (0,00%)
Swazilandia	3 (0,00%)

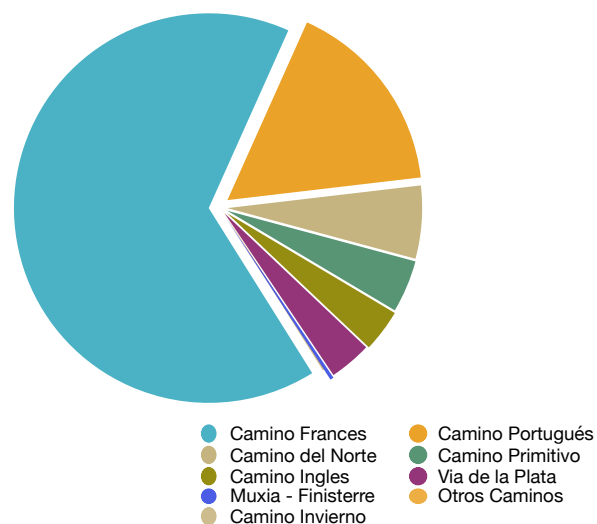
## Nacionalidades

País	Nº Peregrinos
Congo	2 (0,00%)
Surinam	2 (0,00%)
Antigua y Barbuda	2 (0,00%)
Brunei	2 (0,00%)
Togo	2 (0,00%)
Comores	2 (0,00%)
Kirguistán	2 (0,00%)
Montenegro	2 (0,00%)
Martinica	2 (0,00%)
Kuwait	2 (0,00%)
Sierra Leona	2 (0,00%)
Kiribati	2 (0,00%)
Rwanda	2 (0,00%)
Barbados	2 (0,00%)
Tanzania	2 (0,00%)
Uzbekistán	2 (0,00%)
Guinea	1 (0,00%)
Uganda	1 (0,00%)
Mali	1 (0,00%)

País	Nº Peregrinos
Eritrea	1 (0,00%)
Ghana	1 (0,00%)
Guyana	1 (0,00%)
Belice	1 (0,00%)
Mauricio	1 (0,00%)
Lesotho	1 (0,00%)
Aruba	1 (0,00%)
Bahamas	1 (0,00%)
Bangladesh	1 (0,00%)
Zimbabwe	1 (0,00%)
Nueva Caledonia	1 (0,00%)
Bahrein	1 (0,00%)
I. Reunión	1 (0,00%)
Burundi	1 (0,00%)
Benin	1 (0,00%)
Djibouti	1 (0,00%)
Santo Tomé y Príncipe	1 (0,00%)
Níger	1 (0,00%)
Somalia	1 (0,00%)

## Según los caminos

Camino	Nº de Peregrinos
Frances-Camino de	172244 (65,61%)
Portugues-Camino	43149 (16,44%)
Norte-Camino de	15873 (6,05%)
Primitivo-Camino	11428 (4,35%)
Ingles-Camino	9247 (3,52%)
Vía de la Plata	9221 (3,51%)
Muxia-Finisterre	758 (0,29%)
Otros caminos	359 (0,14%)
Camino de Invierno	222 (0,08%)



## Lugar de comienzo

Procedencia	Nº Peregrinos
Sarria	67421 (25,68%)
S. Jean P. Port	31057 (11,83%)
Tui	13799 (5,26%)
Oporto	13201 (5,03%)
León	11496 (4,38%)
Cebreiro	10354 (3,94%)
Ferrol	8685 (3,31%)
Ponferrada	8402 (3,20%)
Roncesvalles	7419 (2,83%)
Oviedo - C.P.	6412 (2,44%)
Astorga	6034 (2,30%)
Valença do Minho	5706 (2,17%)
Pamplona	4640 (1,77%)
Irún	4175 (1,59%)
Burgos	3616 (1,38%)
Le Puy	3578 (1,36%)
Lugo - C.P.	3071 (1,17%)
Ourense	2853 (1,09%)
Vilafranca	2553 (0,97%)
Sevilla	2290 (0,87%)
Triacastela	2215 (0,84%)
Francia - C.F.	2144 (0,82%)
Resto Portugal	2140 (0,82%)
Lisboa	2059 (0,78%)
Resto Asturias - C.N	1746 (0,67%)
Ponte de Lima	1564 (0,60%)
Samos	1508 (0,57%)
Resto C. León C.F.	1430 (0,54%)
Ribadeo	1415 (0,54%)
Bilbao	1230 (0,47%)
Santander	1154 (0,44%)
Vilalba	1061 (0,40%)
Gijón	938 (0,36%)
Logroño	882 (0,34%)
Rates, S. Pedro	765 (0,29%)
San Sebastián	624 (0,24%)

Procedencia	Nº Peregrinos
Barcelos	608 (0,23%)
Alemania	607 (0,23%)
Holanda	578 (0,22%)
Fonsagrada - C.P.	568 (0,22%)
Salamanca	559 (0,21%)
Avilés	558 (0,21%)
Neda	547 (0,21%)
Somport	524 (0,20%)
Resto Asturias - C.P.	517 (0,20%)
Madrid - C.F.	516 (0,20%)
Braga	505 (0,19%)
Porriño	470 (0,18%)
Mondoñedo	461 (0,18%)
Puebla de Sanabria	454 (0,17%)
Oviedo - C.N.	453 (0,17%)
Vigo	440 (0,17%)
Zamora	427 (0,16%)
Resto Europa	412 (0,16%)
Muxia	405 (0,15%)
Sahagún	400 (0,15%)
Baiona	378 (0,14%)
Resto País Vasco - C.N.	378 (0,14%)
Finisterra	353 (0,13%)
Baamonde	337 (0,13%)
Lourdes	327 (0,12%)
Chaves-Portugal	322 (0,12%)
Grandas de Salime - C.P.	315 (0,12%)
Abadin	313 (0,12%)
Guimaraes	310 (0,12%)
Bélgica	294 (0,11%)
Francia - C.N	289 (0,11%)
Resto Cantabria	287 (0,11%)
Suiza	270 (0,10%)
A Guarda	257 (0,10%)
Coimbra	256 (0,10%)
Resto Andalucía	248 (0,09%)

## Lugar de comienzo

Procedencia	Nº Peregrinos
Resto C. León - V.P.	228 (0,09%)
Viana do Castelo	227 (0,09%)
Hendaya	223 (0,08%)
Cruz de Ferro	216 (0,08%)
Vezelay	216 (0,08%)
Gudiña	215 (0,08%)
Frómista	207 (0,08%)
Arles	200 (0,08%)
Cadavo	192 (0,07%)
Laza	190 (0,07%)
Fatima	176 (0,07%)
Granja de Morerueta	171 (0,07%)
Vega de Valcarce	168 (0,06%)
Xunqueira de Ambia	160 (0,06%)
Allariz	159 (0,06%)
Cataluña - C.F.	157 (0,06%)
Sto. Domingo de la Calzada	155 (0,06%)
Lourenzá	151 (0,06%)
Carrión de los Condes	148 (0,06%)
Hospital de Orbigo	145 (0,06%)
Rabanal del Camino	144 (0,05%)
Tineo - C.P.	142 (0,05%)
Jaca	140 (0,05%)
Puente la Reina	140 (0,05%)
Com. Valenciana - O.C.	139 (0,05%)
Barcelona	137 (0,05%)
Mérida	134 (0,05%)
Cáceres	125 (0,05%)
Zaragoza	123 (0,05%)
Ponferrada. C.Inv.	117 (0,04%)
Montserrat	113 (0,04%)
Madrid - V.P.	108 (0,04%)
París	105 (0,04%)
Resto de Extremadura	102 (0,04%)
Com. Valenciana - C.F.	99 (0,04%)
Valencia O.C.	99 (0,04%)

Procedencia	Nº Peregrinos
Povoa de Varzim	98 (0,04%)
Castrojeriz	97 (0,04%)
Granada	94 (0,04%)
R.Pais Vasco C.F.	91 (0,03%)
Estella	91 (0,03%)
Salas	89 (0,03%)
Navarra	89 (0,03%)
Verín	86 (0,03%)
Austria	82 (0,03%)
Italia	76 (0,03%)
Malaga	75 (0,03%)
Esposende	74 (0,03%)
Molinaseca	70 (0,03%)
Cast. la Mancha - C.F.	65 (0,02%)
Viseu	56 (0,02%)
Vilabade	56 (0,02%)
Castilla La Mancha VP	50 (0,02%)
Canfranc	49 (0,02%)
Monforte de Lemos	48 (0,02%)
Castilla la Mancha otros	45 (0,02%)
Polonia	42 (0,02%)
Valladolid	41 (0,02%)
Huelva	37 (0,01%)
Nájera	37 (0,01%)
Faro	36 (0,01%)
Grado	36 (0,01%)
Córdoba	34 (0,01%)
Cataluña - O.C.	33 (0,01%)
Badajoz	31 (0,01%)
Roma	31 (0,01%)
XFonsagrada	28 (0,01%)
Resto Galicia	24 (0,01%)
Reino Unido C.F.	22 (0,01%)
La Rioja	22 (0,01%)
Chantada	22 (0,01%)
La Mesa	22 (0,01%)

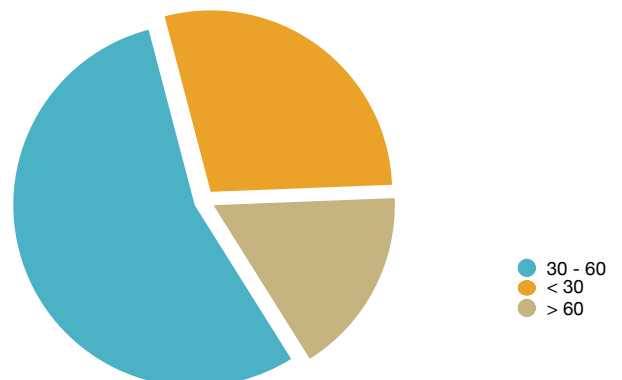
## Lugar de comienzo

Procedencia	Nº Peregrinos
Benavente	21 (0,01%)
Aveiro	20 (0,01%)
San Juan de Ortega	20 (0,01%)
Republica Checa	19 (0,01%)
Murcia	17 (0,01%)
Fonfría	15 (0,01%)
Quiroga	14 (0,01%)
XGrandas de Salime	13 (0,00%)
Dinamarca	10 (0,00%)
A Rúa	8 (0,00%)
Luxemburgo	8 (0,00%)
O Barco de Valdeorras	7 (0,00%)
XSan Sebastian	6 (0,00%)
Eslovaquia	5 (0,00%)
Ortigueira	5 (0,00%)
Vegadeo	5 (0,00%)
Hungría	5 (0,00%)
Irlanda C.F.	4 (0,00%)
XTineo	4 (0,00%)
Valcarlos	4 (0,00%)
Guntín	4 (0,00%)
Borres	4 (0,00%)
Andorra	4 (0,00%)

Procedencia	Nº Peregrinos
Puente de Domingo Flórez	4 (0,00%)
Leyre	4 (0,00%)
Sobrado	4 (0,00%)
Reino Unido C.Ing	3 (0,00%)
La Bañeza	3 (0,00%)
Lalín	3 (0,00%)
Betanzos	3 (0,00%)
Irlanda C. Ing	2 (0,00%)
Rusia	2 (0,00%)
Covelo	2 (0,00%)
Las Médulas	2 (0,00%)
Pontedeume	2 (0,00%)
Vincios	2 (0,00%)
mirallos	2 (0,00%)
Inglaterra C.F.	2 (0,00%)
Petín	1 (0,00%)
Viveiro	1 (0,00%)
Paradela	1 (0,00%)
Artieda	1 (0,00%)
Sobrado dos Monxes	1 (0,00%)
Pardellas	1 (0,00%)
Peñaseita	1 (0,00%)
Finlandia	1 (0,00%)
Gándara	1 (0,00%)

## Edad

Edad	Nº de Peregrinos
30 - 60	143914 (54,82%)
< 30	74744 (28,47%)
> 60	43857 (16,71%)





## Comunidad autónoma

Autonomía	Nº de Peregrinos
Madrid	23808 (9,07%)
Andalucía	22876 (8,71%)
Cataluña	14107 (5,37%)
Comunidad Valenciana	14093 (5,37%)
Galicia	8654 (3,30%)
Castilla León	7316 (2,79%)
Castilla la Mancha	5948 (2,27%)
Pais Vasco	4744 (1,81%)
Extremadura	3672 (1,40%)
Murcia	3613 (1,38%)
Canarias	3488 (1,33%)
Aragón	2638 (1,00%)
Asturias	2154 (0,82%)
Baleares	1705 (0,65%)
Navarra	1197 (0,46%)
Cantabria	1035 (0,39%)
La Rioja	564 (0,21%)
Otra	471 (0,18%)
Ceuta	157 (0,06%)
Melilla	137 (0,05%)

## Profesiones

Profesiones	Nº de Peregrinos
Empleados	56500 (21,52%)
Estudiantes	50495 (19,24%)
Liberales	35759 (13,62%)
Jubilados	32803 (12,50%)
Técnicos	30595 (11,65%)
Profesores	18164 (6,92%)
Funcionarios	13107 (4,99%)
Amas de Casa	5639 (2,15%)
Parados	5266 (2,01%)
Directivos	4213 (1,60%)
Obreros	3556 (1,35%)
Artistas	2557 (0,97%)
Sacerdotes	1419 (0,54%)
Religiosas	1053 (0,40%)
Agricultores	860 (0,33%)
Deportistas	274 (0,10%)
Marinos	239 (0,09%)
Oikoten	16 (0,01%)